

## REPORT GRADIMENTO CORSO

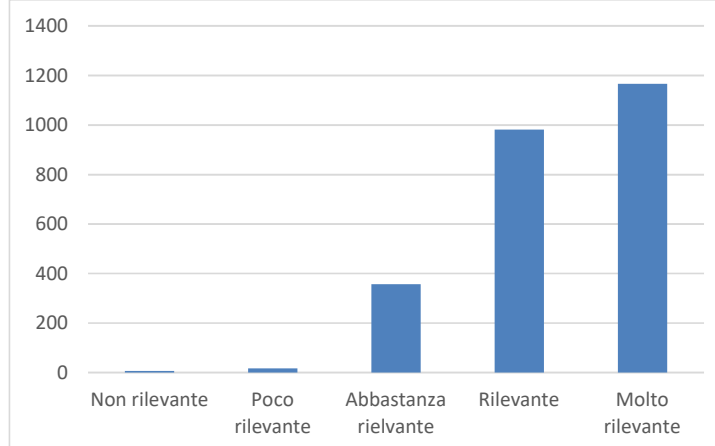
<b>RIF ECM ED</b>	195833
<b>Titolo corso:</b>	LA MENINGITE MENINGOCOCCICA: CLINICA, PREVENZIONE E SFIDE COMUNICATIVE
<b>Data</b>	Dal 04/08/2017 al 30/03/2018

Numero partecipanti **2530**Totale questionari **2530**

## Domanda n° 1

Come valuta la **rilevanza** degli argomenti trattati rispetto alla sua necessità di aggiornamento?

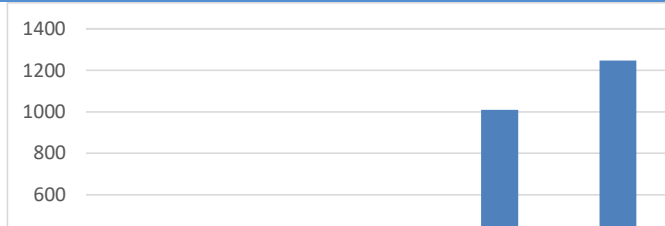
Non rilevante	7	0%
Poco rilevante	17	1%
Abbastanza rilevante	357	14%
Rilevante	982	39%
Molto rilevante	1167	46%
<b>Totale</b>	<b>2530</b>	<b>100%</b>

N.B. Non hanno risposto  
partecipanti n. 0Indice di gradimento **85%**Valore obiettivo **80%**Esito **positivo**

## Domanda n° 2

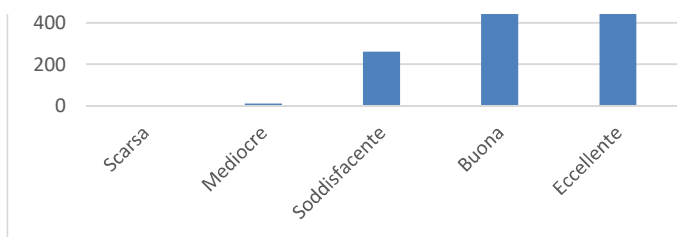
Come valuta la **qualità** formativa fornita da questo evento?

Scarsa	3	0%
Mediocre	11	0%
Soddisfacente	260	10%



Buona	1009	40%
Eccellente	1247	49%
<b>2530</b>	<b>100%</b>	

N.B. Non hanno risposto partecipanti n. 0



Indice di gradimento 87%

Valore obiettivo 80%

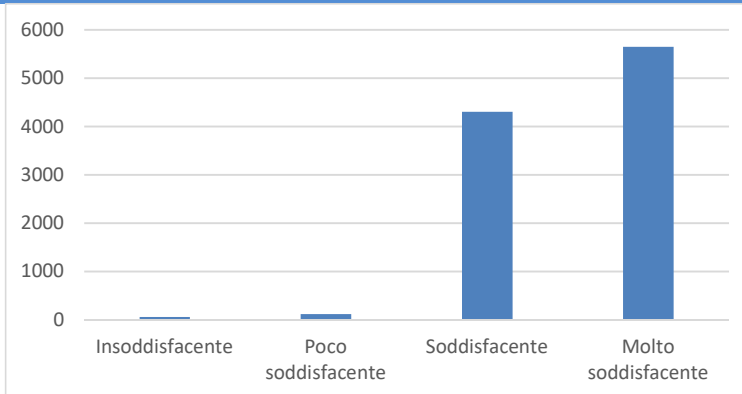
Esito **positivo**

### Domanda n° 3

In che modo ritiene che i docenti abbiano esposto i contenuti dell' unità:

Insoddisfacente	53	1%
Poco soddisfacente	114	1%
Soddisfacente	4305	43%
Molto soddisfacente	5648	56%
<b>10120</b>	<b>100%</b>	

N.B. Non hanno risposto partecipanti n. 0



Indice di gradimento 98%

Valore obiettivo 80%

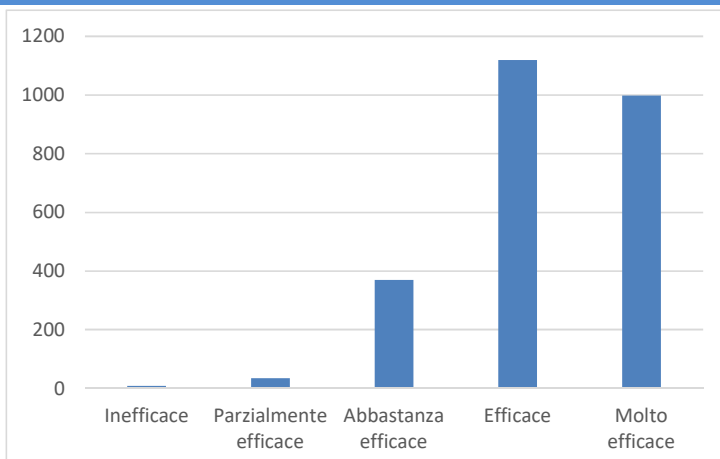
Esito **positivo**

### Domanda n° 4

Come valuta l'utilità di questo evento per la sua formazione continua?

Inefficace	8	0%
Parzialmente efficace	35	1%
Abbastanza efficace	370	15%
Efficace	1119	44%
Molto efficace	998	39%
<b>2530</b>	<b>100%</b>	

N.B. Non hanno risposto partecipanti n. 0



Indice di gradimento 84%

Valore obiettivo 80%

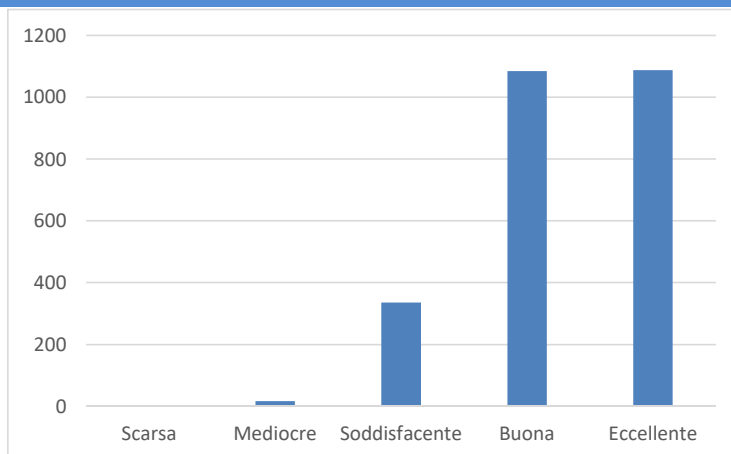
Esito **positivo**

### Domanda n° 6

Come valuta la **qualità** dell'organizzazione?

Scarsa	3	0%
Mediocre	18	1%
Soddisfacente	336	13%
Buona	1085	43%
Eccellente	1088	43%
<b>Totale</b>	<b>2530</b>	<b>100%</b>

N.B. Non hanno risposto partecipienti n. 0



Indice di gradimento 86%

Valore obiettivo 80%

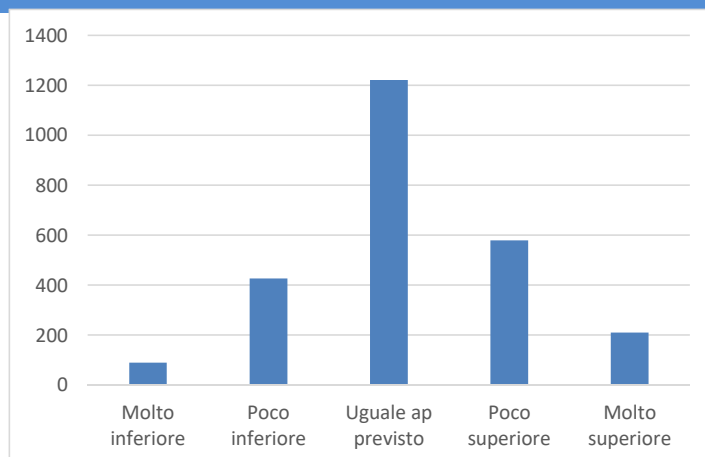
Esito **positivo**

### Domanda n° 7

Il tempo che ha dedicato ad acquisire le informazioni contenute in questo programma Fad rispetto alle ore previste, E' stato:

Molto inferiore	91	4%
Poco inferiore	427	17%
Uguale ap previsto	1221	48%
Poco superiore	580	23%
Molto superiore	211	8%
<b>Totale</b>	<b>2530</b>	<b>100%</b>

N.B. Non hanno risposto partecipienti n. 0



Indice di gradimento 88%

Valore obiettivo 80%

Esito **positivo**

### Domanda n°8

Come giudica il **materiale utilizzato** a supporto didattico dell'evento?

del tutto insoddisfacente	56	2%
poco soddisfacente	44	2%
soddisfacente	1208	48%

