

REPORT GRADIMENTO CORSO**RIF ECM**

197514

ED**Titolo corso:**

LA GESTIONE PROATTIVA DELLA BPCO: UN NUOVO PARADIGMA ASSISTENZIALE PER MIGLIORARE ADERENZA E APPROPRIATEZZA DELLA MALATTIA

Data

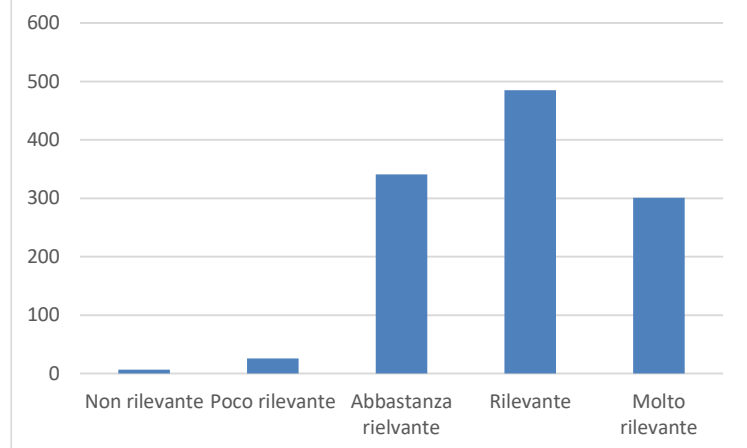
Dal 01/09/2017 al 30/12/2017

Numero partecipanti**1160****Totale questionari****1160****Domanda n° 1**Come valuta la **rilevanza** degli argomenti trattati rispetto alla sua necessità di aggiornamento?

Non rilevante	7	1%
Poco rilevante	26	2%
Abbastanza rilevante	341	29%
Rilevante	485	42%
Molto rilevante	301	26%
Totale	1160	100%

N.B. Non hanno risposto
partecipanti n.

0



Indice di gradimento

68%

Valore obiettivo

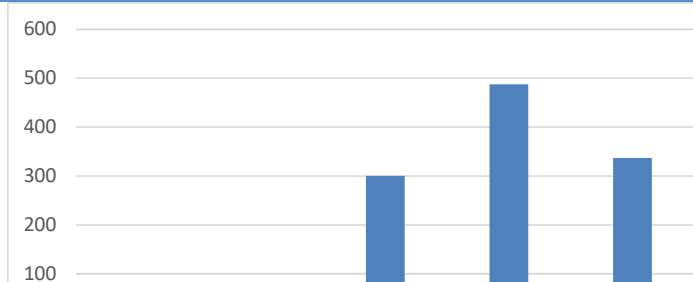
80%

Esito

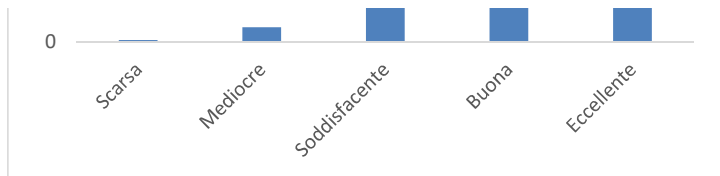
positivo

Domanda n° 2Come valuta la **qualità** formativa fornita da questo evento?

Scarsa	5	0%
Mediocre	31	3%
Soddisfacente	300	26%
Buona	487	42%



Eccellente	337	29%
	1160	100%
N.B. Non hanno risposto partecipanti n.		0

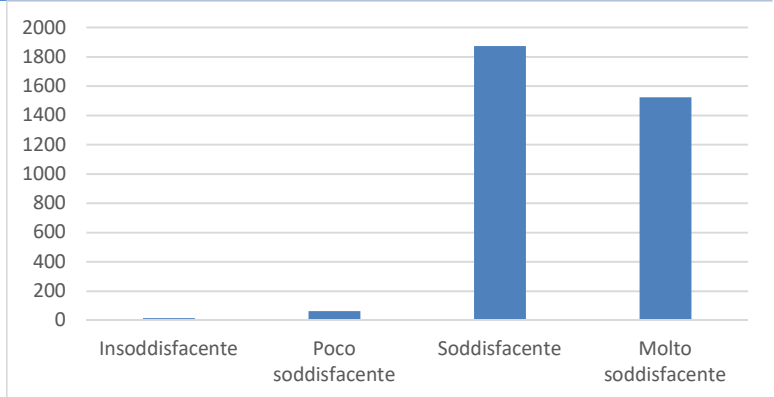


Indice di gradimento	87%	Valore obiettivo	80%	Esito	positivo
----------------------	-----	------------------	-----	-------	-----------------

Domanda n° 3

In che modo ritiene che i docenti abbiano esposto i contenuti dell' unità:

Insoddisfacente	17	0%
Poco soddisfacente	65	2%
Soddisfacente	1874	54%
Molto soddisfacente	1524	44%
	3480	100%
N.B. Non hanno risposto partecipanti n.		0

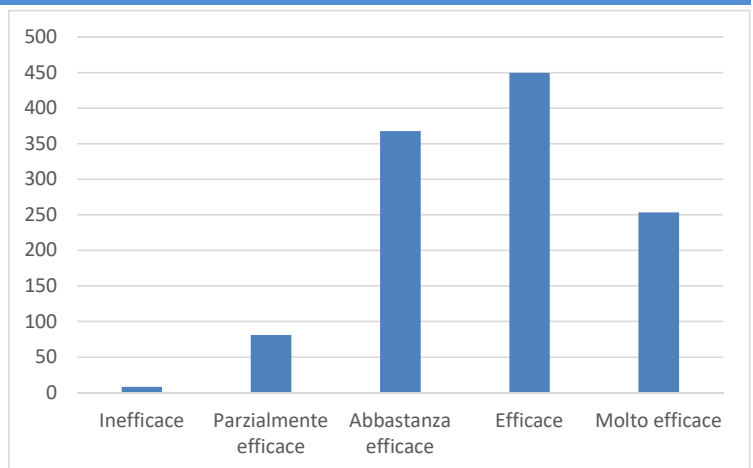


Indice di gradimento	98%	Valore obiettivo	80%	Esito	positivo
----------------------	-----	------------------	-----	-------	-----------------

Domanda n° 4

Come valuta l'utilità di questo evento per la sua formazione continua?

Inefficace	8	1%
Parzialmente efficace	81	7%
Abbastanza efficace	368	32%
Efficace	450	39%
Molto efficace	253	22%
	1160	100%
N.B. Non hanno risposto partecipanti n.		0

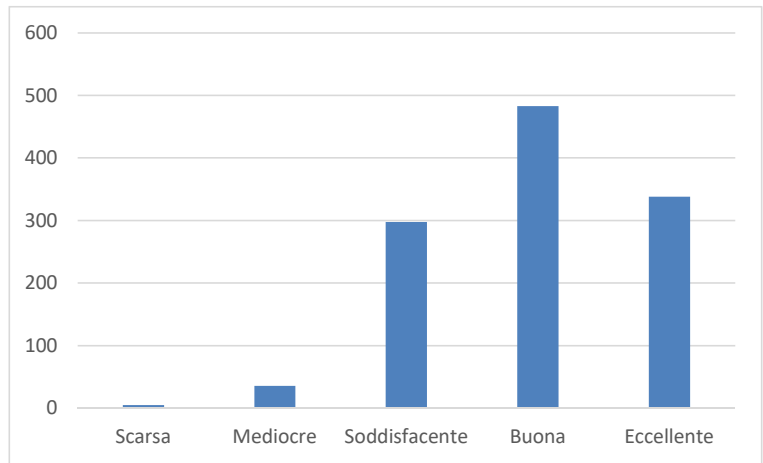


Indice di gradimento	61%	Valore obiettivo	80%	Esito	positivo
----------------------	-----	------------------	-----	-------	-----------------

Domanda n° 6

Come valuta la qualità dell'organizzazione?

Scarsa	5	0%
Mediocre	36	3%
Soddisfacente	298	26%
Buona	483	42%
Eccellente	338	29%
Totale	1160	100%
N.B. Non hanno risposto partecipanti n.		0



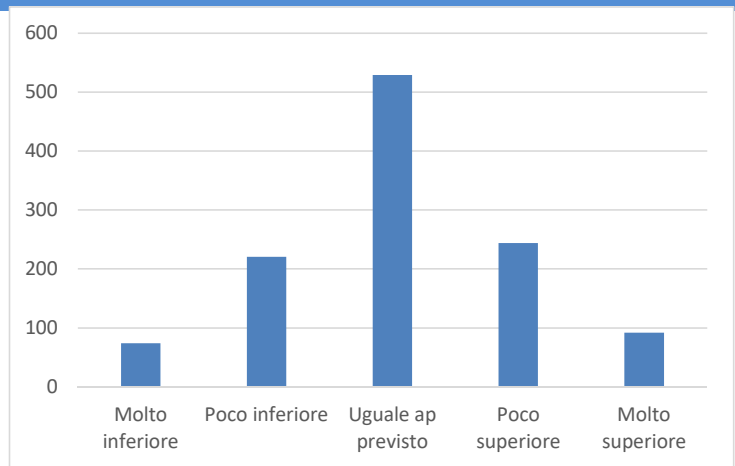
Indice di gradimento 71%

Valore obiettivo 80%

Esito **positivo**

Domanda n° 7
 Il tempo che ha dedicato ad acquisire le informazioni contenute in questo programma Fad rispetto alle ore previste. E' stato:

Molto inferiore	74	6%
Poco inferiore	221	19%
Uguale ap previsto	529	46%
Poco superiore	244	21%
Molto superiore	92	8%
Totale	1160	100%
N.B. Non hanno risposto partecipanti n.		0



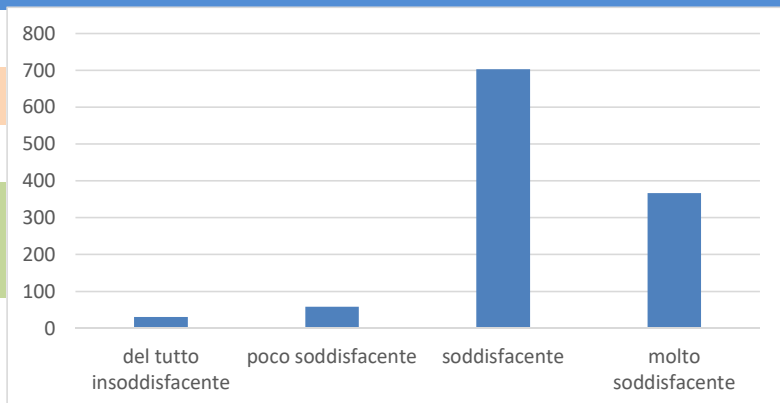
Indice di gradimento 86%

Valore obiettivo 80%

Esito **positivo**

Domanda n°8
 Come giudica il materiale utilizzato a supporto didattico dell'evento?

del tutto insoddisfacente	31	3%
poco soddisfacente	59	5%
soddisfacente	703	61%
molto soddisfacente	367	32%
Totale	1160	100%
N.B. Non hanno risposto partecipanti n.		0



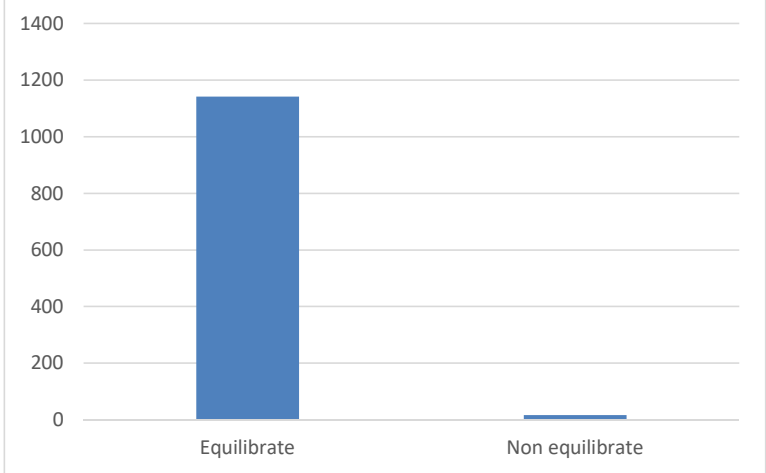
Indice di gradimento 92%

Valore obiettivo 80%

Esito **positivo**

Domanda n° 9
 Questo programma FAD è stato preparato con il supporto di uno sponsor Ritieni che nel programma ci siano indicazioni e/o informazioni equilibrate o non equilibrate?

Equilibrate	1143	99%
Non equilibrate	17	1%



1160 100%

N.B. Non hanno risposto partecipanti n. 0

Indice di gradimento 100%

Valore obiettivo 80%

Esito **positivo**

Analisi compiuta da _____

Validazione finale Comitato Scientifico - il Coordinatore Scientifico

Donatella Albano