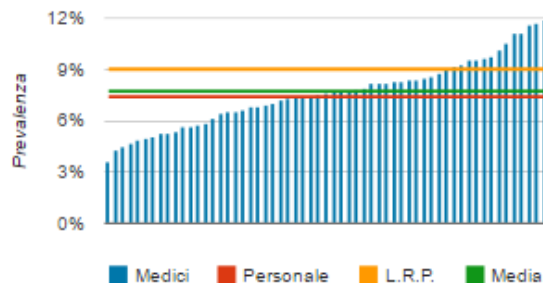





Software di cartella: Millewin  
 Versione estrattore: 1.17.3.2  
 Confronto con altri 2412 medici  
 Accessi alle statistiche: 511

Data ultimo invio dati: 10-04-2017 16:52:52  
 Data elab. statistiche: 09-04-2017 03:33:36  
 Data inizio elab.: 10-09-2013 15:26:56  
 Data ultimo accesso: 05-04-2017 21:58:41

**Diabete Mellito (tipo II)**

Diabete Mellito	Performance Score	Trend
Valutazione complessiva	 7.06	▲ 1.29%
Indicatori processo	 7.93	▲ 1.52%
Esito intermedio	 6.76	▲ 1.20%

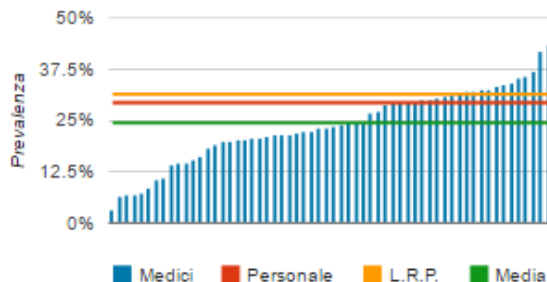
Prevalenza 7,39% (Media 7,72% Target 9,01% )


Indicatori

Pazienti

Gruppo

Potenziali

**Ipertensione arteriosa**

Ipertensione Arteriosa	Performance Score	Trend
Valutazione complessiva	 6.81	▼ -0.48%
Indicatori processo	 7.46	▲ 0.32%
Esito intermedio	 5.74	▼ -2.12%

Prevalenza 29,29% (Media 24,39% Target 31,38% )

Indicatori

Pazienti

Gruppo

Potenziali

## Diabete Mellito (tipo II): Indicatori

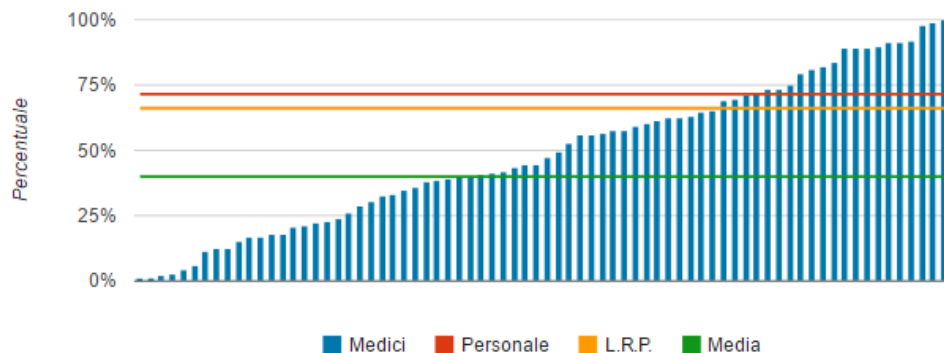
## Indicatori di processo:



Ind.	Descrizione	Num.	Den.	%	Trend	Media	L.R.P.	Distanza
ID00	% assistiti con patologia Diabete Mellito	112	1516	7.39%	▲ 0.68%	7.72%	9.01%	-18.00%
ID01	% diabetici precedenti							7.10%
ID02	% diabetici nei precedenti							11.90%
ID03	% diabetici colesterolo							8.04%
ID04	% diabetici nel precedente							-7.24%
ID05	% diabetici antiinfluenza							30.41%
ID06	% diabetici registrata							-25.61%
ID08	% diabetici							13.61%
ID15	% diabetici del piede							-100.00%

Ind.	Descrizione	Num.	Den.	%	Trend	Media	L.R.P.	Distanza
ID03	% diabetici sottoposti al dosaggio del colesterolo LDL nel precedente anno	80	112	71.43%	▼ -0.27%	39.91%	66.12%	8.04%

## Performance comparata:



Cognome	Nome	HbA1c	HbA1c(Data)	P.min	P.max	Press(Data)	LDL	LDL (Data)	St. Fumatore	Fum.(Data)	Ass.Lip.	FOO	Vacc.	Tratt. Statine	Aderenza. Statine	Esame Piede
...	...	5,17	23-01-2017	85	125	06-03-2017	146	23-01-2017	Fumatore	18-05-2006	✓	✓	✓	✓	✓	✗
...	...						142	21-10-2016			✓	✓	✓	✗	✗	✗
...	...	5,5	24-02-2017	85	180	08-03-2017	143	24-02-2017	Non-Fumatore	28-03-2014	✓	✓	✗	✓	✓	✗
...	...	6,72	09-03-2016								✓	✓	✓	✓	✓	✗
...	...	5,9	30-03-2016								✓	✓	✓	✗	✗	✗
...	...	5,4	16-12-2016	80	130	16-12-2016	120	16-12-2016	Non-Fumatore	04-07-2008	✓	✓	✓	✓	✓	✗
...	...	6,82	03-03-2017	80	160	18-11-2016			Non-Fumatore	21-01-2004	✓	✗	✓	✗	✗	✗
...	...										✗	✓	✓	✗	✗	✗
...	...	6,36	20-12-2016				126	20-12-2016	Fumatore	08-11-2005	✓	✓	✗	✗	✗	✗
...	...	9,84	09-11-2016				74	09-11-2016	Fumatore	24-02-2005	✓	✓	✓	✓	✓	✗
...	...								Non-Fumatore	18-11-2014	✓	✓	✗	✓	✓	✗
...	...										✓	✗	✓	✗	✗	✗
...	...	5,99	22-11-2016				105	26-07-2016	Ex-Fumatore	06-10-2008	✓	✓	✓	✓	✓	✗
...	...	6,08	12-01-2017				122	16-05-2016			✓	✓	✗	✗	✗	✗
...	...										✓	✓	✓	✓	✓	✗
...	...								Fumatore	04-04-2003	✗	✗	✗	✗	✗	✗
...	...	5,9	27-09-2016	80	140	10-11-2016	93	27-09-2016			✓	✗	✓	✓	✓	✗
...	...	6,72	31-03-2017	80	160	14-12-2016	94	31-03-2017	Non-Fumatore	02-10-2003	✓	✓	✓	✓	✓	✗

Software di cartella: Millewin  
 Versione estrattore: 1.13.0.3  
 Confronto con altri 885 medici  
 Accessi alle statistiche: 186

Data ultimo invio dati: 2014-07-25 20:31:10  
 Data elab. statistiche: 2014-07-25 00:53:48  
 Data inizio elab.: 2013-09-10 15:26:56  
 Data ultimo accesso: 2014-07-25 20:34:38

### Iperensione Arteriosa: Confronto indicatori

Per confrontare i dati con i colleghi risulta necessario creare un gruppo di tipo "Audit patologie Croniche" dalla voce Gruppi del portale Netmedica Italia. Non verrà mostrato il nome dei colleghi ma solo un numero identificativo. Sarà possibile riconoscere i propri dati per la presenza del simbolo (\*) vicino al numero del medico.

#### Indicatori di processo:



Ind.	Descrizione	M.1(*)	M.2	M.3	M.4	Media Gruppo	Media Compl.	L.R.P.
IP00	% assistiti con patologia Iperensione Arteriosa	29,70%	21,34%	18,83%	14,92%	21,66%	24,87%	31,33%
IP01	% Over 21 con misurazione pressione ultimi 2 anni	33,67%	19,29%	85,14%	24,81%	41,68%	23,21%	34,63%
IP03	% ipertesi con misurazione creatininemia nel precedente anno	68,82%	43,33%	30,63%	60,89%	61,14%	24,16%	42,01%
IP04	% ipertesi con misurazione assetto lipidico nel precedente anno	63,23%	26,33%	37,64%	44,97%	41,72%	22,28%	38,37%
IP06	% ipertesi con dato fumo registrato	61,00%	6,33%	9,23%	3,56%	23,47%	42,24%	73,90%
IP02	Ipertesi con misurazione pressione negli ultimi 6 mesi	34,08%	18,33%	70,11%	31,96%	38,02%	31,85%	48,16%

#### Indicatori di esito intermedio:



Ind.	Descrizione	M.1(*)	M.2	M.3	M.4	Media Gruppo	Media Compl.	L.R.P.
IP05	% ipertesi con pressione <= 150/90 negli ultimi 15 mesi	40,31%	26,67%	92,99%	43,20%	49,29%	38,47%	57,36%

# ESPERIENZA «AIR MG» CAMPANIA

## 1.989 MMG 165.070 paz. diabetici

Periodo:  Asl:

**Data ultimo conferimento:** 30/03/2015 18:13:10

**Medici complessivi:** 1.989

**Pazienti diabetici complessivi:** 165.070 ( 82,99 )

**Incentivo arruolamento complessivo:** 8.253.500,00 € ( 4.149,57 € )

**Incentivo lap complessivo:** 6.780.190,00 € ( 3.408,84 € )

**Incentivo complessivo:** 15.033.690,00 € ( 7.558,42 € )

*Tra parentesi il valore medio per MMG*

### Indicatori soggetti a valutazione

Ind.	Descrizione	Num	Den	Rapp. %	Target	MMg Target	% MMG Target
1.1	% Pazienti Diabetici di tipo II	165.070	2.453.719	6,73 %	3,00 %	1896	95,32 %
2.1	% Diabetici con HbA1C anno	122.917	165.070	74,46 %	70,00 %	1386	69,68 %

## Indicatori soggetti a valutazione

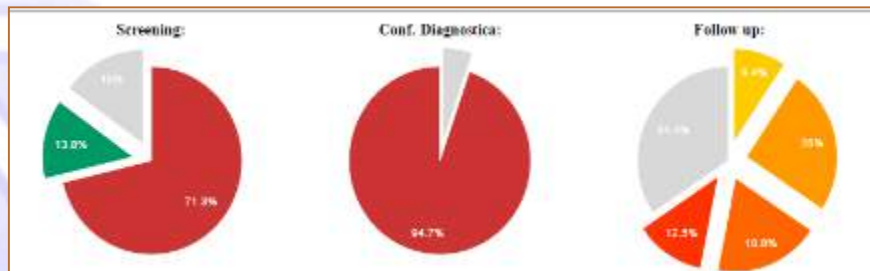
Ind.	Descrizione	Num	Den	Rapp. %	Target	Distanza	Media	LAP
1.1	% Pazienti Diabetici di tipo II	105	1386	7.58%	3%	152.53%	6.67%	150
2.1	% Diabetici con HbA1C anno	99	105	94.29%	70%	34.69%	38.8%	100
2.2	% Diabetici con Profilo Lipidico anno	99	105	94.29%	60%	57.14%	33.97%	100
2.3	% Diabetici con PA anno	102	105	97.14%	90%	7.94%	44.35%	100
2.4	% Diabetici con BMI	97	105	92.38%	70%	31.97%	42.45%	50
2.5	% Diabetici con Circ. addominale	102	105	97.14%	50%	94.29%	36.99%	50
2.6	% Diabetici con Microalbuminuria	83	105	79.05%	50%	58.1%	25.05%	100
2.7	% Diabetici con Creatinemia	94	105	89.52%	60%	49.21%	31.25%	50
3.1	% Diabetici con HbA1C <= 7,5%	83	105	79.05%	25%	216.19%	31.04%	100
3.2	% Diabetici con LDL <= 130 mg/dl	88	105	83.81%	20%	319.05%	27.3%	100
3.3	% Diabetici Ipertesi con PA <= 130/80 mmHg	81	95	85.26%	20%	326.32%	26.46%	100

Per determinare il **"Punteggio LAP"** complessivo, vengono confrontate le vostre performance con il **"Target"** stabilito da progetto per ogni indicatore elencato. In caso di superamento del **"Target"** viene riconosciuto il **"LAP"** previsto per l'indicatore.

### Utilizzo dei farmaci antidiabetici

Nome	Cognome	Asl	Cartella	Status	Data Ultima Estrazione	Data Ultimo Accesso	Data Ultima Registrazione	Numero Accessi	Arruolati Gr.Intervento	Arruolati Gr.Controllo	Data primo Arruolamento	Data Arruolamento
MILLEWIN	MILLEWIN	ASL 15	Millewin	Operativo	13-09-2017	25-09-2017	23-09-2017	26	9	10	18-11-2016	27-02-2017
MILLEWIN	MILLEWIN	ASL 15	TServe	Non operativo	26-09-2017	27-02-2017		2	0	0		
MILLEWIN	MILLEWIN	ASL 15	Millewin	Non collegato				0	0	0		
MILLEWIN	MILLEWIN	ASL 15	Medico2000 (V6)	Operativo	30-08-2017	27-09-2017	27-09-2017	14	8	8	21-12-2016	13-01-2017
MILLEWIN	MILLEWIN	ASL 15	Millewin	Operativo	29-05-2017	29-05-2017	29-05-2017	18	3	5	18-05-2017	29-05-2017
MILLEWIN	MILLEWIN	ASL 15	Millewin	Operativo	02-10-2017	13-09-2017	01-09-2017	60	10	10	01-11-2016	03-01-2017
MILLEWIN	MILLEWIN	ASL 15	Millewin	Non collegato				0	0	0		
MILLEWIN	MILLEWIN	ASL 15	Millewin	Operativo	02-10-2017	01-03-2017	01-03-2017	8	10	10	21-11-2016	21-11-2016
MILLEWIN	MILLEWIN	ASL 15	Millewin	Non collegato				0	0	0		
MILLEWIN	MILLEWIN	ASL 15	Perseo	Operativo	29-09-2017	20-09-2017	20-09-2017	45	10	10	05-04-2017	10-04-2017
MILLEWIN	MILLEWIN	ASL 15	Millewin	Operativo	28-09-2017	24-05-2017	24-05-2017	14	6	3	21-11-2016	07-03-2017
MILLEWIN	MILLEWIN	ASL 15	Millewin	Operativo	29-09-2017	28-07-2017	28-07-2017	46	5	9	23-01-2017	16-03-2017
MILLEWIN	MILLEWIN	ASL 15	EffePieffe	Operativo	28-07-2017	11-09-2017	13-04-2017	32	10	10	21-12-2016	22-02-2017
MILLEWIN	MILLEWIN	ASL 15	Millewin	Operativo	15-02-2017	25-07-2017	25-07-2017	10	4	7	01-02-2017	08-02-2017
MILLEWIN	MILLEWIN	ASL 15	Millewin	Operativo	28-09-2017	13-09-2017	13-09-2017	20	0	8	20-11-2016	23-01-2017

# Progetto Ispira



Storico questionari CAT:

Data	Punteggio	Tosse	Catarro	Petto	Fiato	Cassa	Uscire	Sonno	Energia
01-10-2015	17	1	2	1	3	2	3	3	7
17-09-2015	17	1	2	1	3	2	3	3	4

La riga a colonna in rosso se il questionario CAT ha un punteggio >= 10 ed indicare la presenza di sintomi gravi

Questionario CAT: **0 1 2 3 4 5** Calcola

Non tossico mai       Tossico sempre

Il mio petto e' completamente libero da catarro (muco)      Il mio petto e' tutto pieno di catarro (muco)

Non avverto alcuna sensazione di costrizione al petto      Avverto una forte sensazione di costrizione al petto

Quando cammino in salita o salgo le scale non avverto mancanza di fiato      Quando cammino in salita o salgo le scale avverto una forte mancanza di fiato

Non avverto limitazioni nello svolgere qualsiasi attivita' in casa      Avverto gravi limitazioni nello svolgere qualsiasi attivita' in casa

Mi sento tranquillo ad uscire di casa nonostante la mia malattia polmonare      Non mi sento affatto tranquillo ad uscire di casa a causa della mia malattia polmonare

Dormo profondamente      Non riesco a dormire profondamente a causa della mia malattia polmonare

Ho molta energia      Non ho nessuna energia

Punteggio CAT: 17  
Rischio. Punteggio CAT >= 10: Sintomi gravi

Eventi storici: Visite:  Patologie:  Diario:  Farmaci:  Ricoveri:  Vaccinazioni:  B

Evento	1-2012	18-09-2013	27-11-2013	16-11-2014	26-11-2014	17-09-2015	01-10-2015
VACCINAZIONI	nzale		Influenzale	Influenzale	Influenzale		
BMI		Peso:50kg Altezza:147cm BMI:23.14				Councillng Esito positivo	Councillng Esito positivo
ABIT. FUMO						Councillng Non elargito	Councillng Non elargito
ATT. FISICA						Councillng Esito positivo	Councillng Esito positivo
SPIROMETRIE						Vems(%pr):43.22% Tiffenau:0.67	
STADIAZIONI SP.						Grave Rischio Elevato Spirometria con esito dubbio.	Amulo il paziente, effettuando tutti i test del caso.
QUESTIONARI CAT						Punteggio: 17 Sintomi gravi	Punteggio: 26 Sintomi gravi
CL. SINTOMI RISCHIO						Class.: D Rischio Elevato, Sintomi Gravi	Class.: D Rischio Elevato, Sintomi Gravi
EMPOWERMENT						Device: Non elargito Riabilitazione: Non elargito Automonitoraggio: Non elargito	Device: Elargito Riabilitazione: Esito positivo Automonitoraggio: Esito positivo
REVERSIBILITA'						Negativo	

